

Произведено по заказу «BRADEX» ISRAEL.
Trans East Metal Ltd, POB 9101, Haifa 31091, Israel.
Tel: +972-4-8521824, fax: +972-3-7256059. www.bradex.co.il

Импортер на территории РФ:
ООО «Технологии здоровья», Российская Федерация, 117405, Москва, ул. Варшавское шоссе, д.145, корп. 8. Тел.: 8 (495) 647-09-59, 8 (495) 648-26-66, www.bradex.ru

Импортер на территории Республики Беларусь:
ООО «БРАДЕХ», 220019, г. Минск, ул. Монтажных, д. 9 комн. 34/4. УНП 192409754.
Сайт: www.bradex.by. E-mail: info@bradex.by.

Страна происхождения: Китай

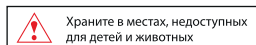
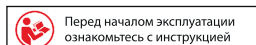
Изготовитель:
Джецзян Нью Вижн Импорт энд Экспорт Кампани Лимитед. Адрес: Синьцзянь Роуд, 5, Индустриальная зона Байтанг, город Нинбо, КНР, 315708. Тел: +86-574-6560937, факс: +86-574-6560938, e-mail: zhejiangnewvision.china@gmail.com

Международная торговая марка «BRADEX».
Per. №1419183
Израиль - Per. №204012
Россия - Per. №444287, №683532

Срок эксплуатации: 1 год с начала эксплуатации.
Гарантийный срок: 1 год.
Дату производства смотрите на упаковке.



Служба заботы о клиентах



KZ 1175
ИМПУЛЬСНЫЙ МАССАЖЕР
ДЛЯ ТЕЛА, ЛИЦА И ВОЛОС
С 5 НАСАДКАМИ С НЕОНОМ
ДАРСОНВАЛЬ



KZ 1422
МАССАЖЕР ВИБРАЦИОННЫЙ
ДЛЯ ЛИЦА И ТЕЛА
DAY JOY



KZ 1181
МАССАЖЕР ДЛЯ СТОП И ЛОДЫЖЕК
БЛАЖЕНСТВО АЛЬФА

KZ 1166
КОМПРЕССИОННЫЙ
ЛИМФОДРЕНАЖНЫЙ
МАССАЖЕР ДЛЯ НОГ



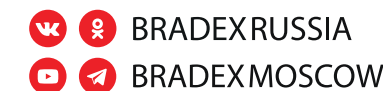
KZ 1180
МАССАЖЕР ДЛЯ НОГ СО СЪЕМНЫМИ
ЛИМФОДРЕНАЖНЫМИ МАНЖЕТАМИ
ВИВО

МАССАЖЕР ЛИМФОДРЕНАЖНЫЙ ДЛЯ ИКР И ПРЕДПЛЕЧИЙ БЕСПРОВОДНОЙ



ИНСТРУКЦИЯ ПО ЭКСПЛУАТАЦИИ

KZ 1429



BRADEXRUSSIA

BRADEXMOSCOW



Перед использованием массажера важно внимательно изучить инструкцию. Используйте прибор только по прямому назначению.

МЕРЫ ПРЕДОСТОРОЖНОСТИ:

- Перед каждым использованием обязательно проверяйте массажер и его компоненты на отсутствие повреждений. Если обнаружили неисправности или повреждения, не используйте устройство и обратитесь к фирме-продавцу или в Службу заботы о клиентах, указанную на сайте производителя. Не пытайтесь самостоятельно ремонтировать прибор.
- Обязательно отсоединяйте USB-кабель Туре-С после полной зарядки аккумулятора.
- Не оставляйте массажер без присмотра во включенном состоянии, особенно в присутствии детей.
- Не допускайте самостоятельного использования массажера детьми, а также лицами, имеющими физические и умственные ограничения без помощи ответственных за их безопасность лиц.
- Не накрывайте и не используйте массажер в местах с недостаточной вентиляцией. Перегрев прибора может привести к его поломке.
- Не используйте массажер в помещениях с повышенной влажностью, в том числе в ванных комнатах. Не погружайте устройство в воду, так как оно не является водонепроницаемым. Не допускайте попадания воды на панель управления.
- Не эксплуатируйте массажер, если на него попала вода или другая жидкость. В случае попадания жидкости дождитесь полного высыхания.
- Держите USB-кабель Туре-С для зарядки массажера вдали от источников тепла, не тяните за него. Никогда не беритесь за кабель мочками или влажными руками, чтобы избежать риска поражения электрическим током.
- Не садитесь на массажер, не вставляйте ногами и не помещайте на него посторонние предметы.
- Не засыпайте во время использования массажера.
- Не используйте массажер после употребления алкоголя.
- Не храните и не используйте массажер при температуре воздуха выше 30°C.
- Во избежание перегрева массажера, не используйте его в непрерывном режиме более 20 минут. Делайте перерывы между применениями, чтобы прибор успевал полностью остыть.
- Перед утилизацией массажера (по истечении срока службы), аккумулятор необходимо извлечь и утилизировать безопасным способом.

Соблюдение этих мер предосторожности гарантирует безопасное использование массажера.

ПРОТИВОПОКАЗАНИЯ:

- Во избежание неприятных последствий, перед использованием массажера следует учесть ряд противопоказаний, запрещающих использование прибора:
- гиперчувствительность кожи и кожные заболевания;
 - острые гнойные воспаления, наличие ран и воспаленных участков (переломов, ушибов, порезов) в местах воздействия;
 - нарушения кровообращения: тромбоз, флебит, варикозное расширение вен и др.;
 - онкологические заболевания;
 - диабет;
 - сердечно-сосудистые заболевания;
 - недавно перенесенные травмы или операции;
 - наличие простуды с повышенной температурой, лихорадочное состояние;
 - беременность;
 - при наличии в организме кардиостимуляторов и электронных имплантатов.

Во всех вышеперечисленных случаях требуется консультация врача. Если в процессе использования массажера вы почувствуете дискомфорт немедленно прекратите использование прибора.

ТОВАР НЕ ЯВЛЯЕТСЯ МЕДИЦИНСКИМ ИЗДЕЛИЕМ.

О всех возможных противопоказаниях проконсультируйтесь с врачом.

Помните, что забота о своем теле и здоровье должны быть повседневной практикой.

ПОДГОТОВКА К ИСПОЛЬЗОВАНИЮ:

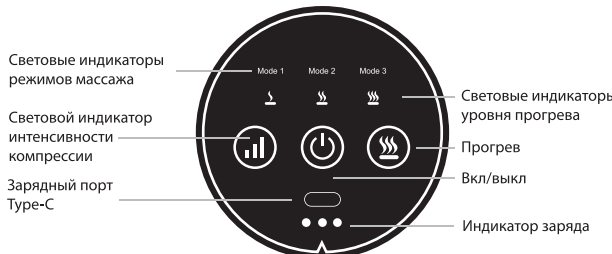
Беспроводной лимфодренажный массажер для икр и предплечий
Артикул KZ 1429

- Комплектация:
- Массажер: один манжет
 - USB провод Туре-С



Обязательно прочтите инструкцию пользователя до начала работы с массажером.

ПАНЕЛЬ УПРАВЛЕНИЯ:



ПРИМЕНЕНИЕ:

- Перед началом использования убедитесь, что массажер исправен, полностью заряжен и готов к работе. Если массажер разряжен, зарядите его с помощью прилагаемого USB-кабеля Туре-С. Массажер не работает во время зарядки. Перед использованием отключите его от сети.
- Откройте фиксирующие липучки манжет и полностью разверните устройство.
 - Оберните манжеты вокруг икр или предплечий, отрегулируйте необходимую плотность и закрепите с помощью фиксирующих липучек. Массажер можно использовать поверх одежды.
 - Массажер управляется с помощью индивидуальных сенсорных экранов, расположенных отдельно на блоках управления каждой манжеты.
 - Включите массажер, нажав на 2 секунды кнопку **ВКЛ/ВЫКЛ**.
 - По умолчанию выставляется рекомендуемое время работы – 20 минут. С помощью этой же кнопки можно преждевременно прервать сеанс массажа.

Световые индикаторы:
Если загорелись все три индикатора заряда ●●● – массажер полностью готов к работе. Если мигает первый индикатор, значит уровень заряда аккумулятора низкий (необходимо зарядить устройство).

MODE:

Индикатор режимов массажа при включении загорается белым цветом:
Mode 1 – успокаивающий массаж.
Mode 2 – разминающий массаж.
Mode 3 – глубокий массаж.

Режим массажа можно менять с помощью кнопки **ВКЛ/ВЫКЛ**.
Для каждого режима можно изменить уровень интенсивности компрессии, нажимая кнопку **▲** до нужного уровня от 1 – 3. Повторное нажатие увеличивает компрессию на один уровень.

Для каждого режима можно изменить уровень прогрета, нажимая кнопку **☺** до нужного уровня от 1 – 3. Повторное нажатие увеличивает прогрет на один уровень или выключает. При выключении функции прогрета все индикаторы гаснут.

▲ Индикатор интенсивности компрессии при включении индикатор загорается: Зеленый – 1 уровень (мягкая компрессия). Синий – 2 уровень (средняя компрессия). Красный – 3 уровень (высокая компрессия). По умолчанию при включении массажера запускается 1 уровень. Выберите уровень компрессии, нажимая на кнопку **▲**. Повторное нажатие увеличивает компрессию на один уровень.

☺ Прогрев при включении индикатор загорается белым цветом. Индикатор уровня прогрета при включении загорается белым цветом, в зависимости от выбранного уровня.
☺ 1 уровень: 40°C; **☺** 2 уровень: 50°C; **☺** 3 уровень: 60°C.

По умолчанию при включении массажера запускается 1 уровень прогрета. Выберите комфортную температуру, нажимая на кнопку **☺**. Повторное нажатие увеличивает прогрет на один уровень или выключает. При выключении функции прогрета все индикаторы уровня прогрета и кнопка прогрета гаснут.
6. Установленное время массажа – 20 минут. После завершения сеанса массажер автоматически отключится. С помощью кнопки **ВКЛ/ВЫКЛ** можно преждевременно прервать сеанс массажа.
7. Откройте фиксирующие липучки, снимите устройство и положите его для хранения в безопасное место. Регулярно очищайте массажер и следуйте инструкции пользователя для дополнительного ухода. Помните, что перед использованием беспроводного лимфодренажного массажера для икр и предплечий рекомендуется проконсультироваться со специалистом-врачом, особенно если есть медицинские проблемы в области ног или предплечий.

РУКОВОДСТВО ПО УСТРАНЕНИЮ НЕПОЛАДOK:

ПРОБЛЕМА	ВОЗМОЖНЫЕ ПРИЧИНЫ	СПОСОБ УСТРАНЕНИЯ
При нажатии на кнопку включения массажер не включается.	– Отсутствует заряд аккумулятора. – Перегрев, если массажер не успел остыть после предыдущего сеанса.	– Проверьте уровень заряда массажера, при необходимости зарядите. – Дайте массажеру возможность полностью остыть в течение 10-15 минут.

ПРОБЛЕМА	ВОЗМОЖНЫЕ ПРИЧИНЫ	СПОСОБ УСТРАНЕНИЯ
Массажер шумит во время работы.	Небольшой уровень шума допустим при работе массажера.	–
Массаж прервался до окончания положенного времени.	– Время, установленное таймером, истекло. – Случайно была нажата кнопка отключения массажера. – Закончилась зарядка аккумулятора.	– Не рекомендуется использовать массажер дольше рекомендуемого времени. – Включить массажер еще раз. – Зарядить аккумулятор и включить массажер.
В процессе работы массажера прекратился прогрев.	– Время, установленное таймером, истекло. – Случайно была нажата кнопка Прогрева.	– Не рекомендуется использовать массажер дольше рекомендуемого времени. – Включить Прогрев еще раз.
При зарядке аккумулятора горит зеленый индикатор.	Аккумулятор полностью заряжен.	Массажер готов к использованию.

Если предложенные решения не позволили решить проблему – не пытайтесь ремонтировать массажер самостоятельно. При обнаружении неисправностей обратитесь к фирме-продавцу или в Службу заботы о клиентах, указанную на сайте производителя.

ГАРАНТИЯ:

Условия гарантии:

- Гарантия распространяется только на обслуживание и ремонт тех частей изделия, в которых обнаружены производственные дефекты.
- Если в течение гарантийного срока будет получена обоснованная претензия о выявленном производственном дефекте, мы либо устраним брак, либо заменим изделие на то, которое функционально эквивалентно оригинальному изделию.

Гарантия не распространяется:

- При наличии механических или иных повреждений изделия, вызванных неправильной эксплуатацией прибора.
- В случае ремонта или модификации массажера самостоятельно, не в специализированном сервисном центре.

- В случае несоблюдения рекомендаций производителя по эксплуатации, уходу и хранению массажера, описанные в данной инструкции.
- В случае проникновения жидкости, пыли, насекомых и других посторонних предметов внутрь изделия.
- На неисправности изделия, вызванные следующими причинами:
 - естественным износом частей изделия, имеющих ограниченный срок службы;
 - действием непреодолимой силы (несчастный случай, пожар, наводнение, неисправность электрической сети и др.).

СПОСОБЫ ХРАНЕНИЯ И ОЧИСТКИ:

- После перемещения массажера в теплое помещение с холода его эксплуатация разрешается не ранее, чем через 1 час.
- Массажер лучше всего хранить в оригинальной упаковке, в сухом чистом, недоступном для детей месте.
- При необходимости, при видимых загрязнениях после использования очищайте массажер щеткой или мягкой тканью.
- Не храните прибор в местах, откуда он может упасть в воду.
- Храните массажер вдали от огня, нагревательных приборов и прямых солнечных лучей.

ТРАНСПОРТИРОВКА:

Допускается в производственной упаковке.

УТИЛИЗАЦИЯ:

Данное изделие следует утилизировать отдельно от бытовых отходов.

Массажер лимфодренажный для икр и предплечий беспроводной Артикул KZ 1429

Материал: АБС пластик, полиэстер. Цвет: серый. Размер: 57,5x34,2x8 см. Панель управления – сенсорный экран. Размер манжет в области икр: 57 см. Максимальный обхват в области икр: 53 см. Максимальный обхват в области щиколотки: 40 см. Мощность: 5 Вт. Напряжение: 5 В. Аккумулятор: 2500 мАч. Время зарядки: 5 ч. Время работы при полной зарядки: 2-5 ч. Давление воздуха:
• при высокой интенсивности: 45 кПа
• при средней интенсивности: 40 кПа
• при низкой интенсивности: 30 кПа
Функция прогрета: 1 уровень: 40°C, 2 уровень: 50°C, 3 уровень: 60°C. Таймер – 20 минут.
Комплектация: массажер – 1 шт., USB провод Туре-С – 1 шт., инструкция.