

**УТИЛИЗАЦИЯ:**  
Данное изделие следует утилизировать отдельно от бытовых отходов.

**ХАРАКТЕРИСТИКИ:**

**Массажер для стоп и лодыжек «БЛАЖЕНСТВО АЛЬФА» графит KZ 1181**

Материал: АБС, полиэстер.  
Цвет: графит.  
Размер: 50x36,5x24,2 см.  
Мощность: 35 Вт.  
Работает от сети: 110-220 В, 50 Гц.  
Температура прогрева: 50°C.  
Автоматическое отключение: 15 мин.  
Комплектация: массажер – 1 шт., пульт дистанционного управления (работает от батареек CR2025 – 1 шт, в комплект не входит) – 1 шт., инструкция.

Срок эксплуатации: 1 год с начала эксплуатации.  
Гарантийный срок: 1 год.  
Дату производства смотрите на упаковке.

ТОВАР НЕ ЯВЛЯЕТСЯ МЕДИЦИНСКИМ ИЗДЕЛИЕМ.



Служба заботы о клиентах



Перед началом эксплуатации ознакомьтесь с инструкцией

Храните в местах, недоступных для детей и животных

**Произведено по заказу «BRADEX» ISRAEL.**  
Trans East Metal Ltd, POB 9101, Haifa 31091, Israel.  
Tel: +972-4-8521824, fax: +972-3-7256059. www.bradex.co.il

**Импортер на территории РФ:**  
ООО «Технологии здоровья», Российская Федерация, 117405, Москва, ул. Варшавское шоссе, д.145, корп. 8. Тел.: 8 (495) 647-09-59, 8 (495) 648-26-66, www.bradex.ru

**Импортер на территории Республики Беларусь:**  
ООО «БРАДЕХ», 220019, г. Минск, ул. Монтажников, д. 9 комн. 34/4.  
УНП 192409754.  
Сайт: www.bradex.by. E-mail: info@bradex.by.

**Страна происхождения:** Китай  
**Изготовитель:** Дзержан Нью Вижн Импорт энд Экспорт Кампани Лимитед.  
Адрес: Синьцзянь Роуд, 5, Индустриальная зона Бэйтанг, город Нинбо, КНР, 315708. Тел.: +86-574-6560937.  
факс: +86-574-6560938, e-mail: zhejiangnewvision.china@gmail.com

**Международная торговая марка «BRADEX».**  
Per. №1419183  
Израиль - Per. №204012  
Россия - Per. №444287, №683532

KZ 1176  
МАССАЖЕР ДЛЯ СТОП И ЛОДЫЖЕК  
**БЛАЖЕНСТВО ДРИМ**



KZ 1178  
МАССАЖНАЯ ПОДУШКА ДЛЯ ТЕЛА  
**РЕЛЬЕФ КОМФОРТ**

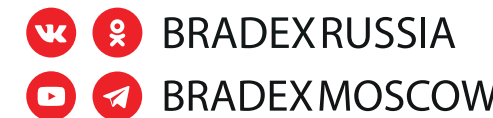


KZ 1174  
ИМПУЛЬСНЫЙ МАССАЖЕР  
ДЛЯ ЛИЦА, ТЕЛА И ВОЛОС  
С 4 НАСАДКАМИ С АРГОНОМ  
**ДАРСОНВАЛЬ**

# МАССАЖЕР ДЛЯ СТОП И ЛОДЫЖЕК БЛАЖЕНСТВО АЛЬФА



ИНСТРУКЦИЯ ПО ЭКСПЛУАТАЦИИ  
KZ 1181



BRADEXRUSSIA

BRADEXMOSCOW



**Спасибо за покупку нашей продукции.**

Пожалуйста, внимательно прочитайте руководство по эксплуатации перед использованием, особенно раздел «Меры предосторожности», изучите правила применения и функции работы прибора, чтобы использовать его правильно и безопасно.

**МЕРЫ ПРЕДОСТОРОЖНОСТИ:**

- До включения массажера проверьте, соответствует ли источник питания техническим характеристикам, указанным для этого прибора.
- Перед каждым использованием обязательно проверяйте массажер и его компоненты на отсутствие повреждений. Если обнаружили неисправности или повреждения, не используйте устройство и обратитесь к фирме-продавцу или в Службу заботы о клиентах, указанную на сайте производителя. Не пытайтесь самостоятельно ремонтировать прибор.
- Не оставляйте массажер без присмотра во включенном состоянии, особенно в присутствии детей.
- Не допускайте использования массажера детьми, а также лицами, имеющими физические и умственные ограничения без помощи ответственных за их безопасность лиц.
- Не накрывайте и не используйте массажер в местах с недостаточной вентиляцией. Перегрев прибора может привести к его поломке.
- Не используйте массажер в помещениях с повышенной влажностью, в том числе в ванных комнатах. Не погружайте устройство в воду, так как оно не является водонепроницаемым. Не допускайте попадания воды на панель управления.
- Не эксплуатируйте массажер, если на него попала вода или другая жидкость. В случае попадания жидкости, выключите устройство из сети и дождитесь полного высыхания.
- Держите сетевой кабель вдали от источников тепла, не тяните за него. Никогда не беритесь за кабель мокрыми или влажными руками, чтобы избежать риска поражения электрическим током.
- Не садитесь на массажер, не вставляйте ногами и не помещайте на него посторонние предметы.
- Не засыпайте во время использования массажера.
- Не используйте массажер после употребления алкоголя.
- Не используйте массажер в сочетании со следующим медицинским оборудованием:
  - Кардиостимуляторы и другие имплантируемые медицинские электронные устройства;
  - Медицинское оборудование для поддержания жизни, такое как сердечно-легочное;
  - Медицинское электронное оборудование (для временной диагностики), такое как аппарат ЭКГ, закрепляемый на пациенте для мониторинга данных работы сердца.
- Не храните и не используйте массажер при температуре воздуха выше 60°C.
- Во избежание перегрева массажера, не используйте его в непрерывном режиме более 30 минут. Делайте перерывы между применениями, чтобы прибор успевал полностью остыть.
- Выходя из дома, выключите массажер из сети.

Соблюдение этих мер предосторожности гарантирует безопасное использование массажера.

**ВАЖНО!**

- Не рекомендуется использование массажера маленькими детьми с неокрепшим опорно-двигательным аппаратом.
- Устройство в процессе работы нагревается, поэтому людям, нечувствительным к теплу нужно быть особенно аккуратными.
- Следите за тем, чтобы дети не использовали массажер в качестве игрушки.
- Рекомендуется выпить не менее 500 мл воды, чтобы стимулировать обмен веществ в организме.
- Отключайте массажер из сети питания после каждого использования.
- Если в процессе использования массажера вы почувствуете дискомфорт немедленно прекратите использование прибора.

**ПРОТИВОПОКАЗАНИЯ:**

- Во избежание неприятных последствий, перед использованием массажера следует учесть ряд противопоказаний, запрещающих использование прибора:
- гиперчувствительность кожи и кожные заболевания;
  - острые гнойные воспаления, наличие ран и воспаленных участков (переломов, ушибов, порезов) в местах воздействия;
  - грибковые поражения стопы;
  - нарушения кровообращения: тромбоз, флебит, варикозное расширение вен и др.;
  - опухли различного рода;
  - онкологические заболевания;
  - склонность к тромбообразованию;
  - диабет;
  - сердечно-сосудистые заболевания;
  - гипертония и другие проблемы с артериальным давлением.
  - недавно перенесенные травмы или операции;
  - наличие простуды с повышенной температурой, лихорадочное состояние;
  - беременность;
  - наличие в организме кардиостимуляторов и электронных имплантатов;
  - эпилепсия, расстройство сознания, туберкулез.

В каждом из перечисленных случаев требуется консультация врача.

Массажер разработан специально для взрослых.  
Не является медицинским изделием.

Помните, что забота о своем теле и здоровье должны быть повседневной практикой.


**ПОДГОТОВКА К ИСПОЛЬЗОВАНИЮ:**

**Массажер для стоп и лодыжек «БЛАЖЕНСТВО АЛЬФА» Артикул KZ 1181**

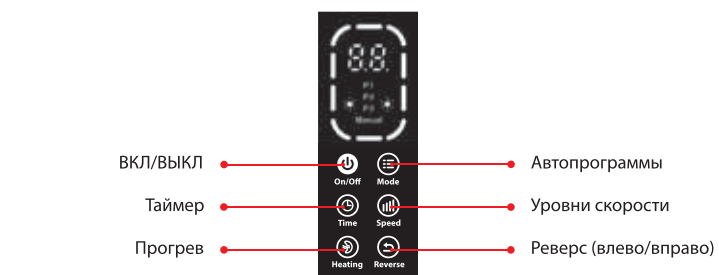


В китайской медицине стопа рассматривается как отражение всего организма и содержит большое количество активных (акупунктурных) точек, которые могут влиять на здоровье и благополучие различных органов и систем организма. Это основной принцип рефлексотерапии. Большинство современных людей страдает от недостатка физической активности. Неправильно подобранная обувь может привести к длительному напряжению и дискомфорту в ногах. Массаж акупунктурных точек стопы с легкостью поможет справиться с этими проблемами, снимет напряжение и усталость ног.

**КОМПЛЕКТАЦИЯ:**



**ПАНЕЛЬ УПРАВЛЕНИЯ НА УСТРОЙСТВЕ:**



**ПУЛЬТ ДИСТАНЦИОННОГО УПРАВЛЕНИЯ:**



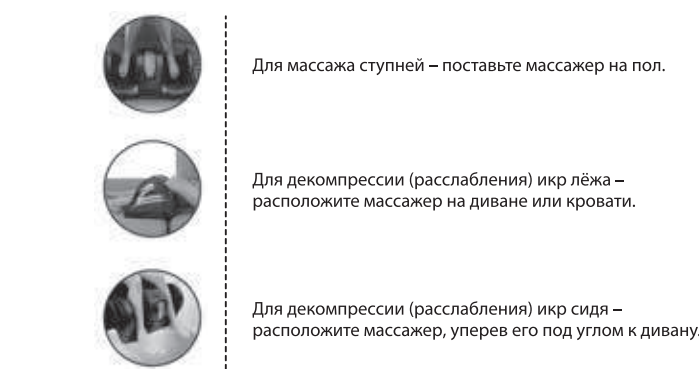
**ПРИМЕНЕНИЕ:**

- Выберите подходящее место для массажа. Удобно расположитесь.
  - Подключите массажер к сети электропитания.
  - Нажмите кнопку «ON/OFF» (I) чтобы включить питание.
  - Кнопка программы (P) управляет выбором автопрограммы. Выберите один из трех автоматических режимов P1, P2, P3, либо настройте устройство вручную.
  - Кнопка таймера (T) поможет настроить время работы массажера от 5 до 30 минут. Если время массажа не установлено, автоотключение произойдет через 15 минут.
  - Кнопка уровня скорости массажа (M) позволяет настроить один из трех уровней: низкий, средний или высокий.
  - Кнопка прогрева (H) включит или выключит функцию прогрева.
  - Кнопка реверса (R) позволяет менять направление движения массажных роликов и валиков.
  - Чтобы выключить массажер преждевременно, удерживайте кнопку питания «ON/OFF» (I) в течение 2 секунд, массажер «выключится».
- Всегда выключайте массажер перед отключением от сети.**  
В режиме «авто» массажер для ног выключится через 15 минут.  
Рекомендуется не превышать продолжительность массажа более 30 минут за один раз.

**СПОСОБЫ ВОЗДЕЙСТВИЯ НА СТОПУ:**



**ВАРИАНТЫ РАЗМЕЩЕНИЯ МАССАЖЕРА:**



**РУКОВОДСТВО ПО УСТРАНЕНИЮ НЕПОЛАДК:**

Проблема	Возможные причины	Способ устранения
Массажер не включается	- Массажер не подключен к сети электропитания. - Не выбрана ни одна из автопрограмм или не сделаны ручные настройки.	- Подключите массажер к сети электропитания. - Выбрать автопрограмму или сделать ручные настройки работы массажера.
Массажер внезапно прервал работу	- Пропало электропитание - Массаж длился более 15 минут. Произошло автовыключение. - Устройство работало длительное время без перерыва. Сработала защита от перегрева.	- Проверить наличие электропитания. Перезапустить заново. - Перезапустить устройство. - Дать устройству время остыть. После остывания оно продолжит работу.

Если предложенные решения не позволили решить проблему – не пытайтесь ремонтировать массажер самостоятельно. При обнаружении неисправностей обращайтесь к фирме-продавцу или в Службу заботы о клиентах, указанную на сайте производителя.

**ГАРАНТИЯ:**

**Условия гарантии:**

- Гарантия распространяется только на обслуживание и ремонт тех частей изделия, в которых обнаружены производственные дефекты.
- Если в течение гарантийного срока будет получена обоснованная претензия о выявленном производственном дефекте, мы либо устраним брак, либо заменим изделие на то, которое функционально эквивалентно оригинальному изделию.

**Гарантия не распространяется:**

- При наличии механических или иных повреждений изделия, вызванных неправильной эксплуатацией прибора.
- В случае ремонта или модификации массажера самостоятельно, не в специализированном сервисном центре.
- В случае несоблюдения рекомендаций производителя по эксплуатации, уходу и хранению массажера, описанные в данной инструкции.
- В случае проникновения жидкости, пыли, насекомых и других посторонних предметов внутрь изделия;
- На неисправности изделия, вызванные следующими причинами:
  - естественным износом частей изделия, имеющих ограниченный срок службы;
  - действием непреодолимой силы (несчастный случай, пожар, наводнение, неисправность электрической сети и др.).

**СПОСОБЫ ХРАНЕНИЯ И ОЧИСТКИ:**

- После перемещения массажера в теплое помещение с холода его эксплуатация разрешается не ранее, чем через 1 час.
- Массажер лучше всего хранить в оригинальной упаковке, в сухом чистом, недоступном для детей месте.
- После использования, протрите массажер сухой салфеткой. Избегайте попадания влаги на рабочие элементы массажера. Перед чистой убедитесь, что он отключен от сети.
- Не используйте спирт, разбавитель или другие агрессивные растворители для чистки массажера.
- При необходимости, тканевые чехлы можно снять и постирать.
- Не храните прибор в местах, откуда он может упасть в воду.
- Храните массажер вдали от огня, нагревательных приборов и прямых солнечных лучей.

**ТРАНСПОРТИРОВКА:**

Допускается в производственной упаковке.