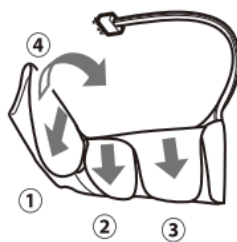
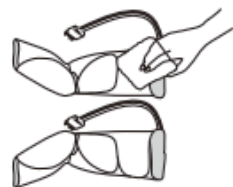


#### ТЕХНИЧЕСКОЕ ОБСЛУЖИВАНИЕ И ХРАНЕНИЕ:

- Если прибор не используется, то необходимо всегда отключать его из электросети.
- Не допускайте попадания воды и иных жидкостей в устройство, чтобы избежать повреждений массажера.
- Запрещено поднимать прибор за шнур, а также тянуть за шнур, чтобы вытащить вилку из розетки.
- Не допускайте передавливания шнура тяжелыми предметами.
- Если массажер не используется в течение длительного времени, рекомендуется хранить его в чистом и сухом помещении, избегая попадания прямых солнечных лучей. Не оставляйте устройство на хранение в холодном помещении.
- Хранить вдали от источников открытого огня и разогретых поверхностей.
- Хранить в недоступных для детей местах.
- Гарантия действует при условии соблюдения инструкции и правильной эксплуатации прибора.



#### СПОСОБЫ ОЧИСТКИ:



Перед очищением прибора всегда выключайте его из электросети. Дайте ему остыть. Рекомендуется протирать массажер хлопковой тканью, смоченной мягким моющим средством. Во время чистки следите, чтобы жидкости не попадали на пульт управления. **Внимание! Устройство можно снова использовать после того, как оно полностью высохнет.** Запрещено использовать абразивные или агрессивные чистящие средства, погружать устройство в воду.

#### ТРАНСПОРТИРОВКА:

Допускается в производственной упаковке.

#### УТИЛИЗАЦИЯ:

Данное изделие следует утилизировать отдельно от бытовых отходов.

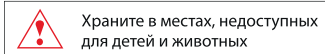
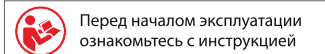
04

#### KZ 1166

Материал: полиэстер, пластик, резина.  
Размер: 26 x 18 x 40 см.  
Длина стельки: 27 см.  
Размер манжет в области икр: 50-54 см.  
Питание: работает от сети AC 100-240 В /50-60 Гц; DC 12 В / 1,5 А.  
Мощность: 18 Вт.  
Давление воздуха:

- при высокой интенсивности: 32 кПа.
- при средней интенсивности: 24 кПа.
- при низкой интенсивности: 16 кПа.

Температура прогрева: 45/50/55°C.  
Таймер – 20 минут.  
Комплектация: массажер – 1 шт., адаптер – 1 шт., инструкция по эксплуатации.



Произведено по заказу «BRADEX» ISRAEL. Trans East Metal Ltd, POB 9101, Haifa 31091, Israel. Tel: +972-4-8521824, fax: +972-3-7256059 www.bradex.co.il  
Импортер на территории РФ: ООО «Технологии здоровья», Российская Федерация, 117405, Москва, ул. Варшавское шоссе, д.145, корп. 8.  
Тел.: 8 (495) 647-09-59, 8 (495) 648-26-66, www.bradex.ru  
Импортер на территории Республики Беларусь: ООО «БРАДЕХ», 220019, г. Минск, ул. Монтажников, д. 9 комн. 34/4, УНП 192409754.  
Сайт: www.bradex.by. E-mail: info@bradex.by.  
Страна происхождения: Китай. Изготовитель: Дзецзян Нью Вижн Импорт энд Экспорт Кампани Лимитед.  
Адрес: Синцзянь Роуд, 5, Индустриальная зона Байтанг, город Нинбо, КНР, 315708. тел: +86-574-6560937, факс: +86-574-6560938  
e-mail: zhejiangnewvision.china@gmail.com

Международная торговая марка «BRADEX».  
Per.№1419183  
Израиль - Per. №204012  
Россия - Per. №444287, №683532  
Дату производства смотрите на упаковке.  
Срок эксплуатации: 1 год.  
Гарантийный срок: 1 год.  
ТОВАР НЕ ЯВЛЯЕТСЯ МЕДИЦИНСКИМ ИЗДЕЛИЕМ.




Служба заботы о клиентах

05

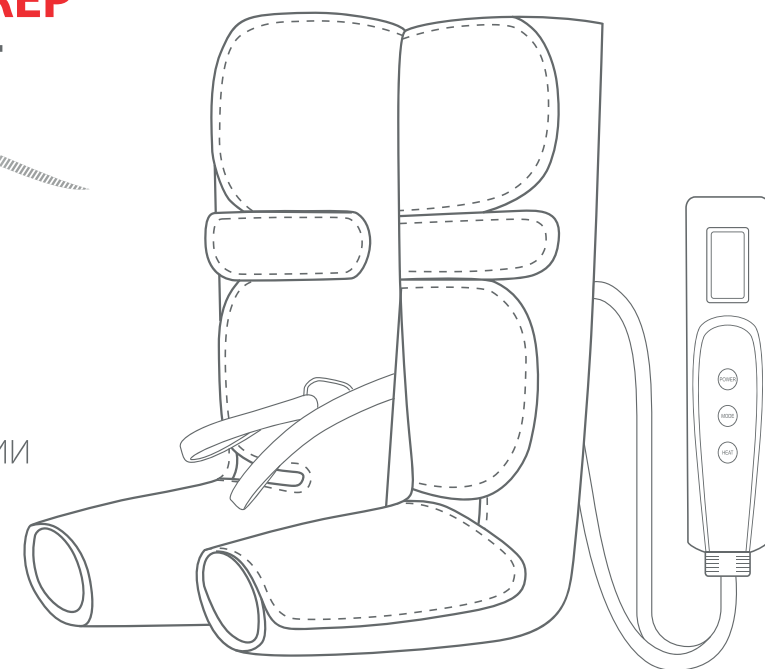


## КОМПРЕССИОННЫЙ ЛИМФОДРЕНАЖНЫЙ МАССАЖЕР ДЛЯ НОГ

**BRADEX**  
Health & Beauty



ИНСТРУКЦИЯ ПО ЭКСПЛУАТАЦИИ  
KZ 1166



Компессионный лимфодренажный массажер для ног – профессиональный электроприбор для комплексной пресотерапии и лимфодренажа с дополнительной функцией прогрева в области ступней. Манжеты пневмомассажера разработаны с учетом физиологических особенностей строения левой, правой ноги и выполнены в форме сапог, которые надеваются до колен. Крепкие липучки обеспечивают плотное обертывание и прилегание. Лимфодренажный массаж проводится по японской методике «снизу-вверх» и эффективно избавляет от мышечной боли, тяжести в ногах. За счет ускорения обмена веществ и оттока лимфы уменьшаются отеки. 15 минут массажа в день достаточно, чтобы восстановить кровообращение, очистить ткани и сосуды от продуктов метаболизма, улучшить подвижность суставов и качество кожи, поддержать оптимальный водно-солевой баланс, активировать иммунитет. Сочетание пресотерапии и лимфодренажа идеально подходит для тех, кто целый день проводит на ногах, носит обувь на высоком каблуке, имеет избыточный вес, работает в офисе. Рекомендован для профилактики варикоза вен, лимфостаза, инфекционных заболеваний. Компессионный массажер имеет интуитивно понятный пульт управления с дисплеем. Три автоматические программы и три уровня интенсивности позволяют выбрать оптимальный режим воздействия. Мобильный электрический массажер работает от сетевого адаптера. Удобно брать с собой в поездку.

#### ПРОТИВОПОКАЗАНИЯ:

Заболевания сердца, нарушение кровообращения, плохая свертываемость крови, варикозное расширение вен, тромбоз вен, ревматизм, подагра, остеопороз, туберкулез, высокая температура или лихорадка, гепатит, сахарный диабет, гематомы, опухоли, открытые раны на теле, недавно перенесенная хирургическая операция. Не используйте массажер во время беременности. Не рекомендуется использовать массажер, если имеются встроенные кардиостимуляторы, сердечные имплантаты, а также импланты в ногах. Не рекомендуется использовать устройство в состоянии алкогольного опьянения. **Внимание!** Массаж должен быть умеренно сильным, приятным и успокаивающим. Если вы почувствуете боль или дискомфорт, прекратите процедуру и проконсультируйтесь с врачом. О возможных противопоказаниях проконсультируйтесь с врачом. Товар не является медицинским изделием.

01

#### ПРАВИЛА И УСЛОВИЯ БЕЗОПАСНОЙ ЭКСПЛУАТАЦИИ:

- Убедитесь, что технические параметры массажера соответствуют напряжению электросети, к которой подсоединен прибор.
- Во избежание удара электрическим током, не подключайте аппарат к сети мокрыми или влажными руками.
- Никогда не пытайтесь отключить массажер путем вытаскивания шнура из розетки без предварительного нажатия на кнопку включения/выключения прибора, так как подобные действия могут вызвать неполадки в работе устройства.
- Во время использования устройства не накрывайте его одеялом, пледом или прочими вещами во избежание пожара или повреждения прибора.
- Если массажер имеет какие-либо повреждения, немедленно прекратите его эксплуатацию.
- Не эксплуатировать в помещениях с повышенной влажностью. Используйте устройство только в абсолютно сухих помещениях.
- Не надевайте манжеты массажера на мокрые или влажные ноги.
- Никогда не используйте устройство в непосредственной близости от источников тепла.
- Не вставляйте иголки или иные острые предметы в массажер.
- Никогда не используйте устройство совместно с электромедицинским оборудованием, электронными системами жизнеобеспечения, так как массажер может стать причиной нарушений в работе медицинского оборудования.
- **Внимание!** Рекомендуемая длительность сеанса массажа не должна превышать 20 минут.
- Время работы массажера по умолчанию – 20 минут.
- Перед повторным использованием дождитесь пока аппарат полностью остынет.

#### ПРЕИМУЩЕСТВА:

- Мощный компрессор с оптимальным давлением.
- Три автоматические программы массажа.
- Три уровня интенсивности: низкий, средний, высокий.
- Тепловая терапия: инфракрасный прогрев в области ступней.
- Информативный пульт управления с дисплеем.
- Возможность ручной настройки.
- Автоматическое отключение.
- Работает от сетевого адаптера.

02

#### ПРИМЕНЕНИЕ:

Лимфодренажный массаж стоп, голеней, икроножных мышц.  
Глубокий компрессионный массаж ног.  
Профилактика возникновения отечности, варикоза вен, лимфостаза.  
Оздоровление организма, укрепление иммунитета.

#### ИСПОЛЬЗОВАНИЕ:

1. Подключите массажер согласно рисункам:
  - шланг от левой манжеты L к гнезду L на пульте (рис.1)
  - шланг от правой манжеты R к гнезду R на пульте (рис.2)



2. Подключите массажер к сети.
3. Наденьте манжеты полностью на ноги, охватив икроножные мышцы и стопы. Закрепите массажер на ногах с помощью удобных липучек.



4. Примите удобное положение сидя или лежа.
5. Чтобы запустить работу устройства, нажмите кнопку включения/выключения прибора POWER и удерживайте ее в течение 3 секунд.
6. Для регулировки интенсивности нажмите повторно на кнопку включения/выключения прибора POWER. По умолчанию установлен низкий уровень интенсивности. При повторном нажатии включается средний уровень, при третьем нажатии - высокий.
7. Чтобы выбрать подходящую программу (передняя часть, задняя часть ног, стопы), нажмите на кнопку выбора режима MODE. На дисплее схематично отображаются зоны, на которых происходит воздействие.
8. Дополнительно включите инфракрасный прогрев в области ступней, нажав на кнопку HEAT.
- Внимание! Каждый сеанс массажа автоматически запрограммирован на 20 минут.
9. После окончания сеанса массажа выключите массажер, нажав и удерживая в течение 3 секунд кнопку включения/выключения прибора POWER. Компрессор прекратит работу, давая возможность освободить ноги.
10. Отключите прибор от сети.

О возможных противопоказаниях проконсультируйтесь с врачом.  
Товар не является медицинским изделием.

03