

Дата производства: смотреть на упаковке.  
Срок эксплуатации: 3 года  
ТОВАР НЕ ЯВЛЯЕТСЯ МЕДИЦИНСКИМ ИЗДЕЛИЕМ

Страна происхождения: Китай

**Изготовитель:**  
Джецзян Нью Вижн Импорт энд Экспорт Кампани Лимитед.  
Адрес: Синьзянь Роуд, 5, Индустриальная зона Бэйтанг, город Нинбо, КНР, 315708.  
тел:+86-574-6560937, факс:+86-574-6560938  
e-mail: zhejiangnewvision.china@gmail.com

**Импортер на территории РФ: ООО "Технологии здоровья",** Российская Федерация, 117405, Москва, ул. Варшавское шоссе, д.145, корп. 8. Тел.: 8 (495) 647-09-59, 8 (495) 648-26-66, www.bradex.ru

**Импортер на территории Республики Беларусь: ООО «БРАДЕХ»,**  
220019, г. Минск, ул. Монтажных, д. 9 комн. 34/4. УНП 192409754. Сайт: www.bradex.by.  
E-mail: info@bradex.by.

**Международная торговая марка «BRADEX».**  
Рег.№1419183

Израиль - Рег. №204012  
Россия - Рег. №444287, №683532

Гарантийный срок: 1 год.



Служба заботы о клиентах

#### ПОДГОТОВКА:

- Закрепите накидку на стуле или кресле автомобиля.
- Подключите к сети.
- При помощи пульта управления выберите массажные настройки.
- После окончания массажа нажмите на кнопку включения/отключения.
- Отключите от сети.

#### ЭКСПЛУАТАЦИЯ:

1. Нажмите кнопку включения для начала работы.
2. Нажмите кнопку или для того, чтобы отрегулировать массажный подголовник под ваш рост.
3. Нажмите кнопку для включения массажа шеи. При повторном нажатии на кнопку произойдет смена направления движения массажных роликов. При нажатии на кнопку третий раз массаж прекратится.
4. Массаж спины:
  - включение/выключение массажа верхней части спины.
  - включение/выключение массажной поверхности всей спины.
  - включение/выключение массажа нижней части спины.
  - включение/выключение автоматического режима разминающего массажа спины.
  - включение/выключение/выбор автоматического режима массажа (3 авто режима).
  - выбор времени массажа - 5 мин/10 мин/20 мин.

- включение/выключение/выбор автоматического режима вибрационного массажа подушки для сидения.

- включение/выключение прогрева.

#### РЕГУЛИРОВКА ВРЕМЕНИ:

- Время массажа не должно превышать 30 минут.
- Массажер оборудован датчиком перегрева, при перегреве двигателя массажер отключится автоматически.
- Пожалуйста возобновите работу после полного остывания.

#### ХРАНЕНИЕ И УХОД:

- Храните массажер в коробке в сухом прохладном месте.
- Избегайте контакта с острыми предметами.
- Не наматывайте провод на массажер, чтобы избежать повреждений.
- Не подвешивайте и не тяните массажер за шнур.

#### СПОСОБЫ ОЧИСТКИ ПРИБОРА:

- При загрязнении отключите массажную накидку от сети, протрите мягкой слегка влажной тряпочкой.
- Дайте полностью высохнуть.
- Избегайте попадания воды.
- Не погружайте в воду.
- Не используйте абразивные чистящие средства, спиртосодержащие средства и щетки, которые могут поцарапать корпус массажера.

#### ТРАНСПОРТИРОВКА:

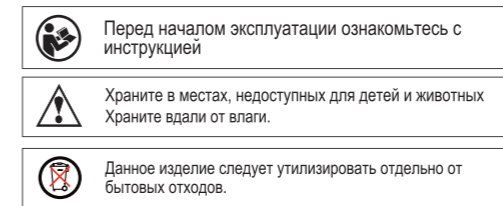
Допускается в производственной упаковке.

#### УТИЛИЗАЦИЯ:

Данное изделие следует утилизировать отдельно от бытовых отходов.

#### ХАРАКТЕРИСТИКИ:

Материал: полиуретан, полиэстер, АВС-пластик, металл.  
Цвет: черный.  
Входное напряжение: 110В-240В.  
Мощность: 48 Вт. Выходное напряжение: 12В.  
Инфракрасный прогрев.  
Температура прогрева: 40-45°C.  
Размер: 31x71x41 см, толщина накидки – 8 см.  
Комплектация: накидка массажная – 1 шт., инструкция.



#### ВОЗМОЖНЫЕ ПРИЧИНЫ НЕИСПРАВНОСТЕЙ:

Возможная неисправность	Возможная причина	Метод устранения
Устройство не работает	- отключена кнопка включения - неплотное подключение к разьему	- нажмите на кнопку - подключите плотнее
Массажные ролики внезапно остановились во время работы	- массажер отключается автоматически после установленного времени - массажная головка заблокирована инородным предметом	- нажмите еще раз на кнопку включения - уберите инородный предмет
Массажер задымился	- прекратить использование, обратиться в сервисный центр	



Массажная накидка с прогревом была разработана с учетом изгибов человеческого тела. Используя в своей основе технику Шиатсу, она выполняет разминающий массаж роликами, прогрев и вибрацию, позволяя достигнуть полного расслабления шеи, плеч и спины. Такой массаж также способствует улучшению кровообращения и снятию мышечного напряжения. Вы можете легко выбирать различные области массажа шеи или спины, или включать их одновременно. Переключение режимов осуществляется при помощи пульта управления.

Благодаря универсальной системе крепления вы с легкостью можете использовать накидку на любимом стуле или кресле. Особенно массажер-накидку оценят автолюбители: используйте ее для прогрева сиденья в холодном салоне автомобиля, снятия усталости и 30-минутного перерыва во время длительных поездок (адаптер в комплекте).

#### ПРЕИМУЩЕСТВА:

- Выбор зоны массажа
- Функция прогрева
- Разминающий массаж
- Функция вибрации
- Пульт управления

#### ПРОТИВОПОКАЗАНИЯ:

Диабет, флебит, тромбоз, новообразования, воспалительные процессы, эпилепсия, беременность, остеопороз, воспаления, травмы, сердечные заболевания, гипертония, опухолевые процессы, мочекаменная болезнь, клапаны в сердце, расширение вен.

О возможных противопоказаниях проконсультируйтесь с врачом.

Товар не является медицинским изделием.

Разработан для расслабляющего массажа.

Не использовать при ожогах и других поражениях кожи.

Если вы чувствуете боль или дискомфорт во время массажа, прекратите использование.

#### ПРАВИЛА БЕЗОПАСНОСТИ:

- Храните в местах, недоступных для детей и животных.
- Храните вдали от нагревательных приборов.

#### ПРАВИЛА И УСЛОВИЯ БЕЗОПАСНОЙ ЭКСПЛУАТАЦИИ:

- Использовать только по назначению.
- Каждый раз после использования отключайте массажер от сети.
- Не оставляйте прибор включенным без присмотра.
- Во избежание возможного возгорания не накрывайте массажер.
- Не позволяйте детям использовать прибор самостоятельно.
- Не эксплуатируйте поврежденный или неисправный массажер.
- Не разбирайте массажер самостоятельно.
- Держите шнур вдали от нагревательных приборов и высоких температур.
- Не используйте массажер в воде или при высокой влажности.
- Если на массажер попала вода или другая жидкость, немедленно прекратите использование и отключите от розетки.
- Не используйте в ванной комнате.
- Не вставляйте шнур в разъем мокрыми руками.
- Не разбирайте массажер самостоятельно, не трогайте внутренние детали.
- Не стойте на массажере, не давите сильно на массажные ролики.
- Будьте аккуратны при использовании подогрева.
- Не прекращать работу массажера отключением от сети.
- Длительное использование и перегрев массажера может сократить срок службы прибора.
- При перегреве отключите массажер и дайте ему остыть.

#### ОПИСАНИЕ УСТРОЙСТВА:



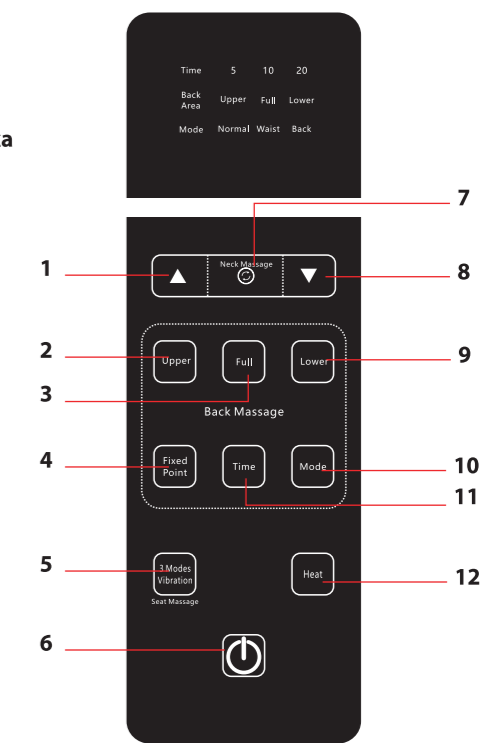
#### КНОПКИ:

##### 1.8.7. Регулировка высоты массажного подголовника

1. - вверх
8. - вниз
7. - массаж шеи.

##### 2.3.9. Выбор области массажа:


2. Массаж верхней части спины.
3. Массаж всей спины.
9. Массаж нижней части спины.
4. Автоматический режим разминающего массажа.
5. 3 автоматических режима вибрации подушки для сидения.
6. Включение/выключение.
10. 3 автоматических режима массажа спины.
11. Таймер/регулировка времени массажа
12. Прогрев.



ВИДЕО О ТОВАРЕ  
ВЫ МОЖЕТЕ ПОСМОТРЕТЬ ЗДЕСЬ



## МАССАЖНАЯ НАКИДКА С ПОДОГРЕВОМ



ИНСТРУКЦИЯ ПО ЭКСПЛУАТАЦИИ  
KZ 0571

